

[導入事例] Assist Call x インカム



ヘルツ電子株式会社

〒433-8104 静岡県浜松市北区東三方町422-1

TEL.053-438-3555 FAX.053-438-3411

URL <https://www.herutu.co.jp/>

Email info@herutu.co.jp

Assist Call X インカム 導入事例(パチンコ店)

Assist Callは受信機本体をインカムのセンターユニットに接続することにより、パチンコ店内に設置された送信機からの呼び出しを各店員のインカムへ音声メッセージで伝えることができます。
送信機と受信機はワイヤレスで通信するので大がかりな設置工事は不要です。
送信機は男子トイレ、女子トイレ、多目的トイレ、精算機等に設置されています。


①お客様が呼び出しボタンをPush



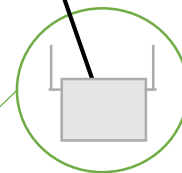
通信距離
屋内約100m

受信機(Assist Call TMC01R) ※ヘルツ電子製品
②送信機からの信号を受信すると、送信機の設置場所に合ったメッセージをインカムのセンターユニットへ音声ライン入力

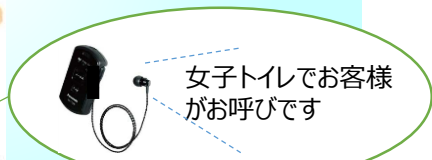
音声メッセージは登録されているものから選択されます。
例) 女子トイレでお客様が呼びです



③フロア内の各アンテナステーションへ音声メッセージを送信



④各アンテナステーションから各ポータブルトランシーバーへ音声メッセージを送信



ポータブルトランシーバー&イヤホン
⑤受信した音声メッセージをイヤホン通して流す