

[配線工事をより簡単に]

“配線工事をより簡単に”
を支援する製品群のご紹介



ヘルツ電子株式会社


〒433-8103 静岡県浜松市北区豊岡町62-1

TEL.053-438-3555 FAX.053-438-3411

URL <https://www.herutu.co.jp/>


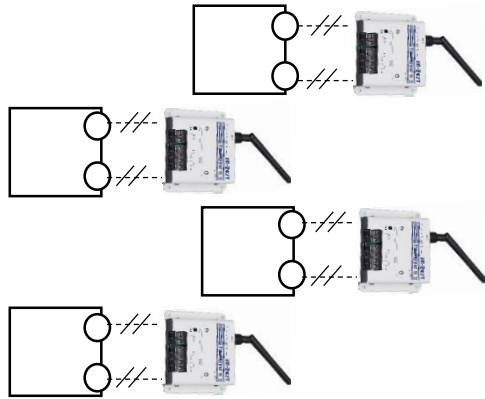
Email info@herutu.co.jp

<こんな問題に困ったりしていませんか？>



**4つ制御盤からの接点信号を
1つの制御盤へ集約したい
でも配線ルートが見つからない……**

< 接点送信機を使用すれば困った問題も解決！ >



接点送信機

受信機

通信距離
屋内約20m
屋外約50m
(使用環境による)
**アンサーバック
機能**
を使用することも可能



TC-242T



TC-248T

電源はDC24Vまたはオプション品の
ADB24050-C 接続ケーブル付きACアダプタ
(AC100V~AC240V) を使用



RC-242R



RC-248R

電源は付属品の
ACアダプタ (AC100V~AC240V) を使用

製品ラインナップのご紹介（接点送信機）

■ 2点式接点送信機 TC-242T

詳細はこちら：https://www.herutu.co.jp/product/product_detail.php?keyid=293



■ 8点式接点送信機 TC-248T

詳細はこちら：https://www.herutu.co.jp/product/product_detail.php?keyid=294



製品ラインナップのご紹介（受信機）

■ 2点式受信機 RC-242R

詳細はこちら：https://www.herutu.co.jp/product/product_detail.php?keyid=279



■ 8点式受信機 RC-248R

詳細はこちら：https://www.herutu.co.jp/product/product_detail.php?keyid=282



同じ受信機で押し釦の送信機を併用して使用することも出来ます。

